

LEGENDA DZIWIKA	
ROD	OPIS
GL 101	SIEMIA BRANOWA PODCISNA PRACOWNICA
GL 102	ZAGŁĘBIE 2,25 m GŁĘB. NA PODCISNIE RĄBCE
WPS 101	WPS 101
WPS 102	WPS 102 WŁAZI WŁAZI 30 cm
WPS 103	WŁAZI WŁAZI 30 cm
WPS 104	WŁAZI WŁAZI 30 cm
WPS 105	WŁAZI WŁAZI 30 cm
WPS 106	WŁAZI WŁAZI 30 cm
WPS 107	WŁAZI WŁAZI 30 cm
WPS 108	WŁAZI WŁAZI 30 cm
WPS 109	WŁAZI WŁAZI 30 cm
WPS 110	WŁAZI WŁAZI 30 cm
WPS 111	WŁAZI WŁAZI 30 cm
WPS 112	WŁAZI WŁAZI 30 cm
WPS 113	WŁAZI WŁAZI 30 cm
WPS 114	WŁAZI WŁAZI 30 cm
WPS 115	WŁAZI WŁAZI 30 cm
WPS 116	WŁAZI WŁAZI 30 cm
WPS 117	WŁAZI WŁAZI 30 cm
WPS 118	WŁAZI WŁAZI 30 cm
WPS 119	WŁAZI WŁAZI 30 cm
WPS 120	WŁAZI WŁAZI 30 cm
WPS 121	WŁAZI WŁAZI 30 cm
WPS 122	WŁAZI WŁAZI 30 cm
WPS 123	WŁAZI WŁAZI 30 cm
WPS 124	WŁAZI WŁAZI 30 cm
WPS 125	WŁAZI WŁAZI 30 cm
WPS 126	WŁAZI WŁAZI 30 cm
WPS 127	WŁAZI WŁAZI 30 cm
WPS 128	WŁAZI WŁAZI 30 cm
WPS 129	WŁAZI WŁAZI 30 cm
WPS 130	WŁAZI WŁAZI 30 cm
WPS 131	WŁAZI WŁAZI 30 cm
WPS 132	WŁAZI WŁAZI 30 cm
WPS 133	WŁAZI WŁAZI 30 cm
WPS 134	WŁAZI WŁAZI 30 cm
WPS 135	WŁAZI WŁAZI 30 cm
WPS 136	WŁAZI WŁAZI 30 cm
WPS 137	WŁAZI WŁAZI 30 cm
WPS 138	WŁAZI WŁAZI 30 cm
WPS 139	WŁAZI WŁAZI 30 cm
WPS 140	WŁAZI WŁAZI 30 cm
WPS 141	WŁAZI WŁAZI 30 cm
WPS 142	WŁAZI WŁAZI 30 cm
WPS 143	WŁAZI WŁAZI 30 cm
WPS 144	WŁAZI WŁAZI 30 cm
WPS 145	WŁAZI WŁAZI 30 cm
WPS 146	WŁAZI WŁAZI 30 cm
WPS 147	WŁAZI WŁAZI 30 cm
WPS 148	WŁAZI WŁAZI 30 cm
WPS 149	WŁAZI WŁAZI 30 cm
WPS 150	WŁAZI WŁAZI 30 cm
WPS 151	WŁAZI WŁAZI 30 cm
WPS 152	WŁAZI WŁAZI 30 cm
WPS 153	WŁAZI WŁAZI 30 cm
WPS 154	WŁAZI WŁAZI 30 cm
WPS 155	WŁAZI WŁAZI 30 cm
WPS 156	WŁAZI WŁAZI 30 cm
WPS 157	WŁAZI WŁAZI 30 cm
WPS 158	WŁAZI WŁAZI 30 cm
WPS 159	WŁAZI WŁAZI 30 cm
WPS 160	WŁAZI WŁAZI 30 cm
WPS 161	WŁAZI WŁAZI 30 cm
WPS 162	WŁAZI WŁAZI 30 cm
WPS 163	WŁAZI WŁAZI 30 cm
WPS 164	WŁAZI WŁAZI 30 cm
WPS 165	WŁAZI WŁAZI 30 cm
WPS 166	WŁAZI WŁAZI 30 cm
WPS 167	WŁAZI WŁAZI 30 cm
WPS 168	WŁAZI WŁAZI 30 cm
WPS 169	WŁAZI WŁAZI 30 cm
WPS 170	WŁAZI WŁAZI 30 cm
WPS 171	WŁAZI WŁAZI 30 cm
WPS 172	WŁAZI WŁAZI 30 cm
WPS 173	WŁAZI WŁAZI 30 cm
WPS 174	WŁAZI WŁAZI 30 cm
WPS 175	WŁAZI WŁAZI 30 cm
WPS 176	WŁAZI WŁAZI 30 cm
WPS 177	WŁAZI WŁAZI 30 cm
WPS 178	WŁAZI WŁAZI 30 cm
WPS 179	WŁAZI WŁAZI 30 cm
WPS 180	WŁAZI WŁAZI 30 cm
WPS 181	WŁAZI WŁAZI 30 cm
WPS 182	WŁAZI WŁAZI 30 cm
WPS 183	WŁAZI WŁAZI 30 cm
WPS 184	WŁAZI WŁAZI 30 cm
WPS 185	WŁAZI WŁAZI 30 cm
WPS 186	WŁAZI WŁAZI 30 cm
WPS 187	WŁAZI WŁAZI 30 cm
WPS 188	WŁAZI WŁAZI 30 cm
WPS 189	WŁAZI WŁAZI 30 cm
WPS 190	WŁAZI WŁAZI 30 cm
WPS 191	WŁAZI WŁAZI 30 cm
WPS 192	WŁAZI WŁAZI 30 cm
WPS 193	WŁAZI WŁAZI 30 cm
WPS 194	WŁAZI WŁAZI 30 cm
WPS 195	WŁAZI WŁAZI 30 cm
WPS 196	WŁAZI WŁAZI 30 cm
WPS 197	WŁAZI WŁAZI 30 cm
WPS 198	WŁAZI WŁAZI 30 cm
WPS 199	WŁAZI WŁAZI 30 cm
WPS 200	WŁAZI WŁAZI 30 cm

[illegible][illegible]

Nr	Data	Zmiany
A0	05.07.2024	POWROT WYKAZU
A1	14.08.2024	AKTUALIZACJA WIEKOWYCH LIMIÓW WARTOŚCI
A2	16.10.2024	AKTUALIZACJA WIEKOWYCH LIMIÓW WARTOŚCI
A3	17.12.2024	AKTUALIZACJA WIEKOWYCH LIMIÓW WARTOŚCI, GRUBOŚĆ ŚCIANY STROPIA (A3.1) KOD 1 NA 10 cm
A4	18.04.2025	AKTUALIZACJA
A5	16.06.2025	AKTUALIZACJA OŚCIEŻY, ZŁOŻENIE TECHNICZNY I R. POW. POMIÓC 1A

245-PW-ARC-EA-RZU-B1-1020-A5

NAZWA OBIEKTU BUDOWLANEGO


KOMPLEKS SPORTOWY W PIEKARACH ŚLĄSKICH, BUDOWA BASENU ZE SPA I STREFĄ FITNESS, HALI SPORTOWEJ ZE STRZELNICĄ SPORTOWĄ I GARAZEM PODZIEMNYM, WRAZ Z ZAGOSPODAROWANIEM TERENU ORAZ NIEZBĘDNA INFRASTRUKTURA TECHNICZNA PODZIEMNĄ I NAZIEMNĄ


FAZA PROJEKTU	LOKALIZACJA OBIEKTU BUDOWLANEGO
Projekt Wykonawczy	PIEKARY ŚLĄSKIE UL. SOLIDARNOŚCI

INWESTOR


Gmina Piekary Śląskie


ul. Bytomska 84, 41-940
Piekary Śląskie











GENERALNY PROJEKTANT

jsk architektki | pszczylny i rutz



JSK Architektki Sp. z o.o.
ul. Żwirki i Wigury 18
02-092, Warszawa
tel.: 0482 26 662 30 00
e-mail: jsk@jskarchitektki.pl

PROJEKTANT BRANŻOWY

jsk architekci | pszczylny i rutz

JSK Architekt Sp. z o.o.
biuro Wrocław
ul. Krakowska 219
50-424, Wrocław
tel.: 0048 71 729 38 90
e-mail: jsk@jskarchitekci.pl



PROJEKTANT Piotr Bury	NR UPRZĄDZEN MA/012/05	PODPIS 
PROJEKTANT SPRAWOZDAJĄCY Mariusz Rutz	NR UPRZĄDZEN Z.P. II-7342 /28/TO/98	PODPIS 

BRANŻA	SKALA	DATA
Architektura	1 : 75	16.04.2025
	ROZMIAR ARKUSZA	
	1300 x 870	

TYTUŁ RYSUNKU
EA Rzut poziom -1

245-PW-ARC-EA-RZU-B1-1020-A5

NUMER	FAZA	BRANZA	OBIEKT	PODZAJ	POZOM	NUMER RYSUNKU	NUMER
-------	------	--------	--------	--------	-------	---------------	-------